



ТЕРРИТОРИАЛЬНЫЙ ОРГАН  
ФЕДЕРАЛЬНОЙ СЛУЖБЫ  
ГОСУДАРСТВЕННОЙ СТАТИСТИКИ  
ПО ВОЛГОГРАДСКОЙ ОБЛАСТИ

# Производство основных видов продукции животноводства по Волгоградской области



январь-август 2023 год



ТЕРРИТОРИАЛЬНЫЙ ОРГАН  
ФЕДЕРАЛЬНОЙ СЛУЖБЫ  
ГОСУДАРСТВЕННОЙ СТАТИСТИКИ  
ПО ВОЛГОГРАДСКОЙ ОБЛАСТИ

# Производство основных видов продукции животноводства

по Волгоградской области

январь-август 2023 год

- 01 ПРОИЗВОДСТВО ПРОДУКЦИИ  
ЖИВОТНОВОДСТВА В ХОЗЯЙСТВАХ  
ВСЕХ КАТЕГОРИЙ
- 02 ПРОИЗВОДСТВО ПРОДУКЦИИ  
ЖИВОТНОВОДСТВА ПО КАТЕГОРИЯМ  
ХОЗЯЙСТВ
- 03 РЕАЛИЗАЦИЯ ПРОДУКЦИИ  
СЕЛЬСКОХОЗЯЙСТВЕННЫМИ  
ОРГАНИЗАЦИЯМИ\*




\* Сельскохозяйственные организации, не относящиеся к субъектам малого предпринимательства.



# ПРОИЗВОДСТВО ПРОДУКЦИИ ЖИВОТНОВОДСТВА В ХОЗЯЙСТВАХ ВСЕХ КАТЕГОРИЙ

январь-август 2023 г.\*

Скот и птица на убой в живом весе



**140,4**

ТЫС. ТОНН

Молоко



**426,4**

ТЫС. ТОНН

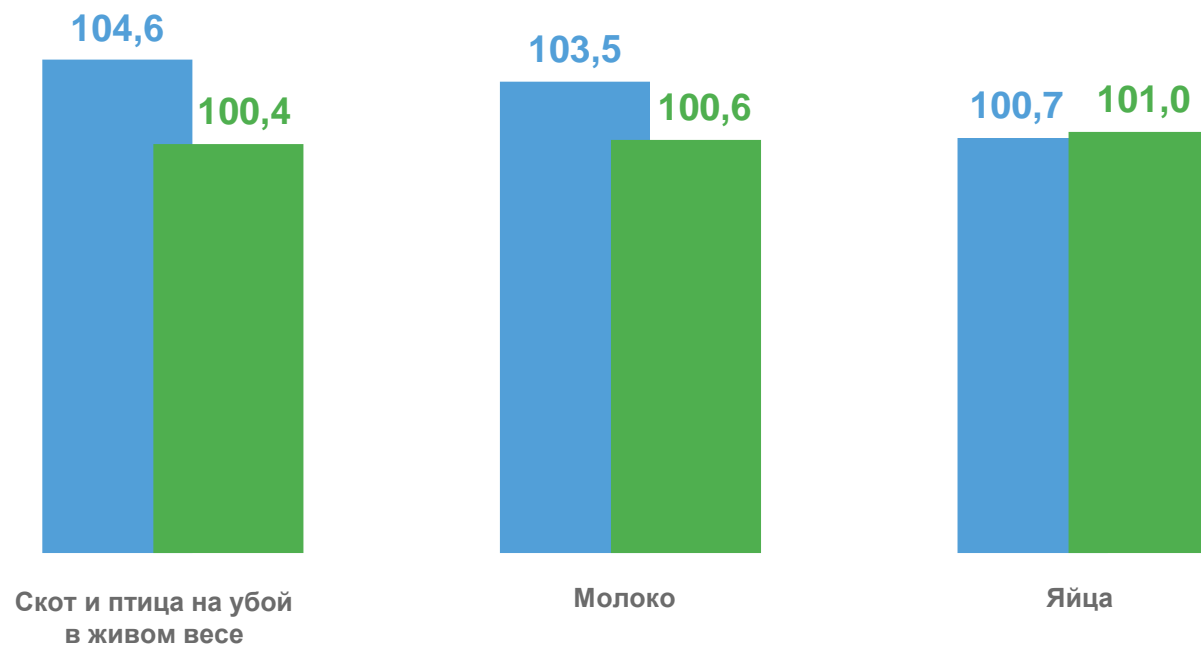
Яйца



**563,2**

МЛН ШТУК

в % к соответствующему периоду предыдущего года

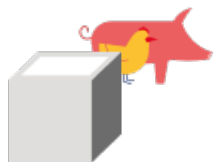


■ Январь-август 2022 г.  
к январю-августу 2021 г.

■ Январь-август 2023 г.  
к январю-августу 2022 г.

\* Предварительные данные.





# ПРОИЗВОДСТВО СКОТА И ПТИЦЫ НА УБОЙ В ЖИВОМ ВЕСЕ ПО КАТЕГОРИЯМ ХОЗЯЙСТВ

январь-август 2023 г.\*



Сельскохозяйственные  
организации

**64,1**

ТЫС. ТОНН



Крестьянские (фермерские)  
хозяйства и индивидуальные  
предприниматели

**5,3**

ТЫС. ТОНН

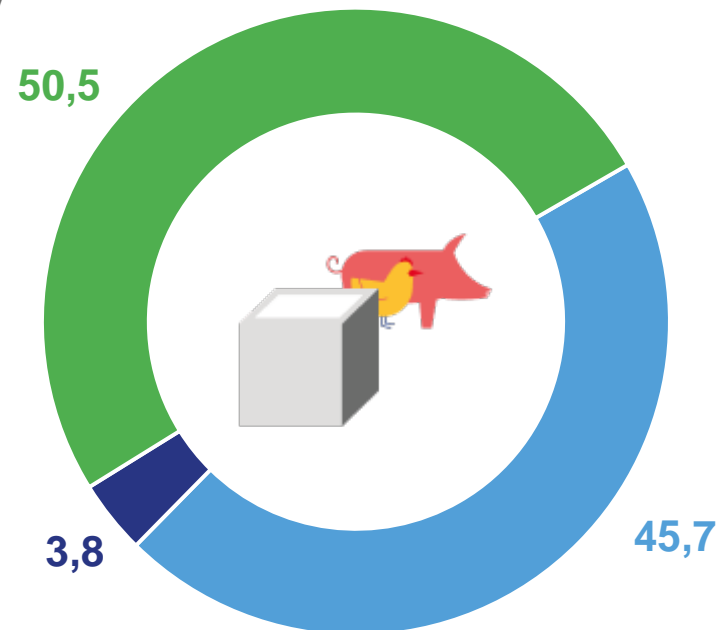


Хозяйства населения

**70,9**

ТЫС. ТОНН

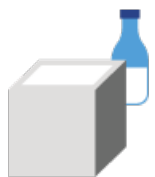
в % к итогу



- Сельскохозяйственные организации
- Крестьянские (фермерские) хозяйства и индивидуальные предприниматели
- Хозяйства населения

\* Предварительные данные.





# ПРОИЗВОДСТВО МОЛОКА ПО КАТЕГОРИЯМ ХОЗЯЙСТВ

январь-август 2023 г.\*



Сельскохозяйственные организации

**44,1**

ТЫС. ТОНН



Крестьянские (фермерские) хозяйства и индивидуальные предприниматели

**32,5**

ТЫС. ТОНН

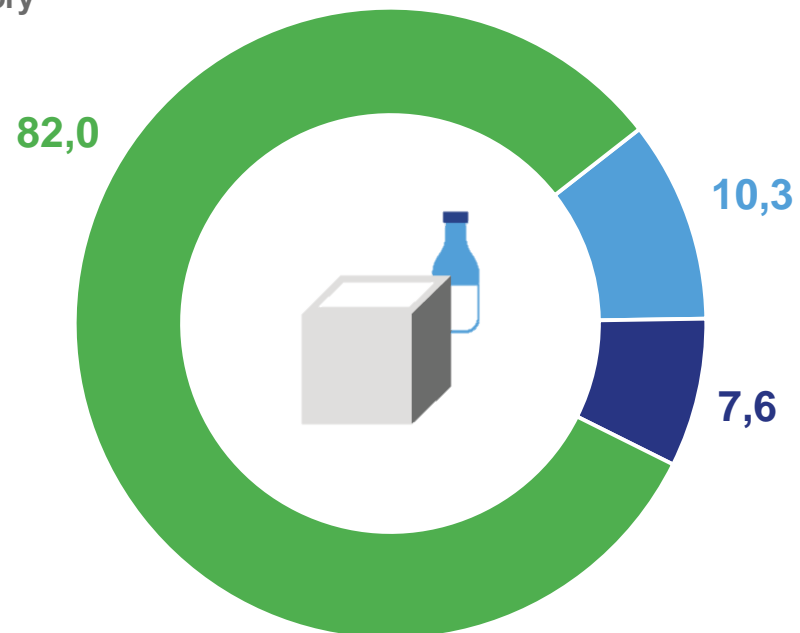


Хозяйства населения

**349,8**

ТЫС. ТОНН

в % к итогу



- Сельскохозяйственные организации
- Крестьянские (фермерские) хозяйства и индивидуальные предприниматели
- Хозяйства населения

\* Предварительные данные.





# ПРОИЗВОДСТВО ЯИЦ ПО КАТЕГОРИЯМ ХОЗЯЙСТВ

январь-август 2023 г.\*



Сельскохозяйственные организации

**347,1**

млн штук



Крестьянские (фермерские) хозяйства и индивидуальные предприниматели

**0,3**

млн штук

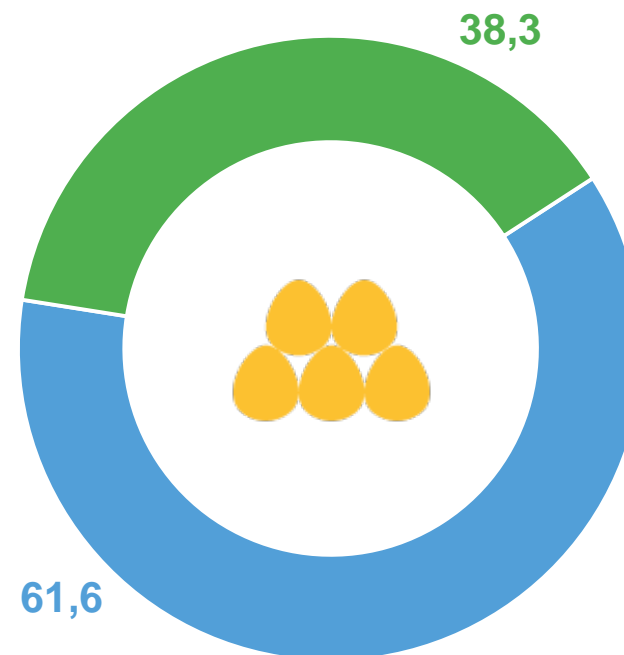


Хозяйства населения

**215,8**

млн штук

в % к итогу



Сельскохозяйственные организации

Хозяйства населения


\* Предварительные данные.





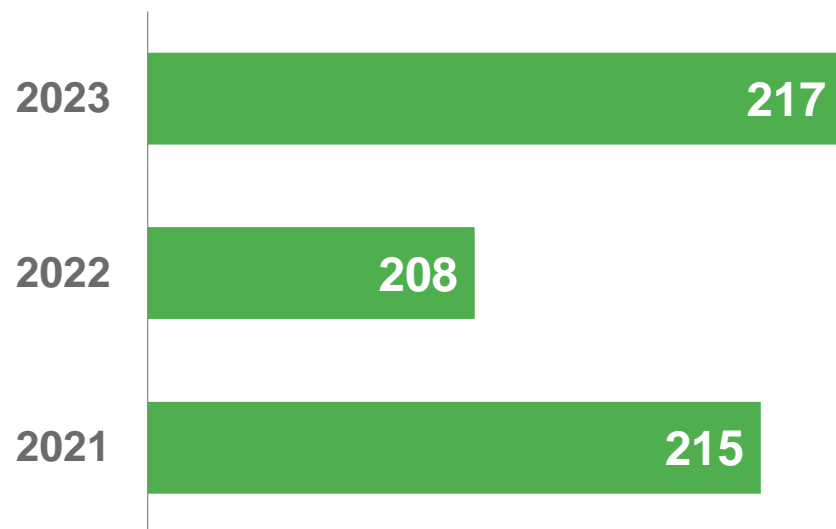
# ПРОИЗВОДСТВО ПРОДУКЦИИ ЖИВОТНОВОДСТВА В СЕЛЬСКОХОЗЯЙСТВЕННЫХ ОРГАНИЗАЦИЯХ,

не относящихся к субъектам малого предпринимательства\*

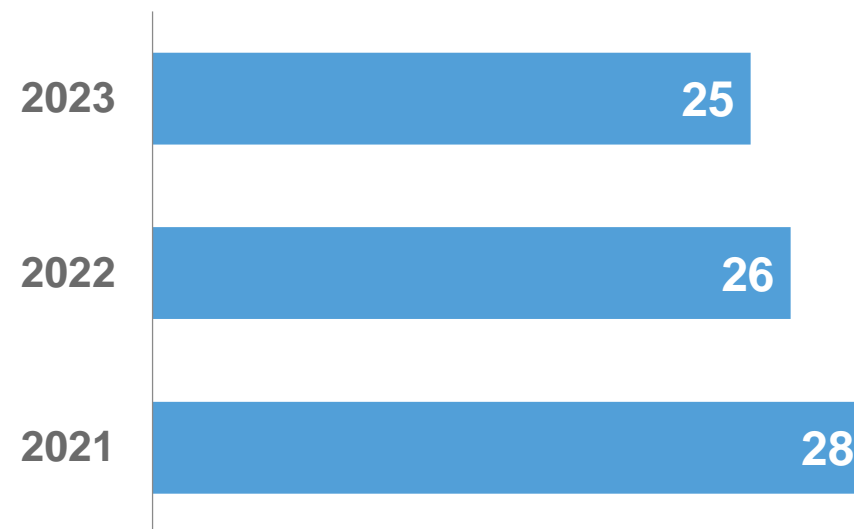


## СРЕДНЯЯ ЯЙЦЕНОСКОСТЬ ОДНОЙ КУРИЦЫ-НЕСУШКИ

январь-август, шт.



август, шт.





# РЕАЛИЗАЦИЯ ПРОДУКЦИИ СОБСТВЕННОГО ПРОИЗВОДСТВА В СЕЛЬСКОХОЗЯЙСТВЕННЫХ ОРГАНИЗАЦИЯХ,

не относящихся к субъектам малого предпринимательства  
январь-август 2023 г.\*

ТЫС. ТОНН



Зерновые  
и зернобобовые  
культуры, всего\*\*

**936,2**



в том числе  
пшеница

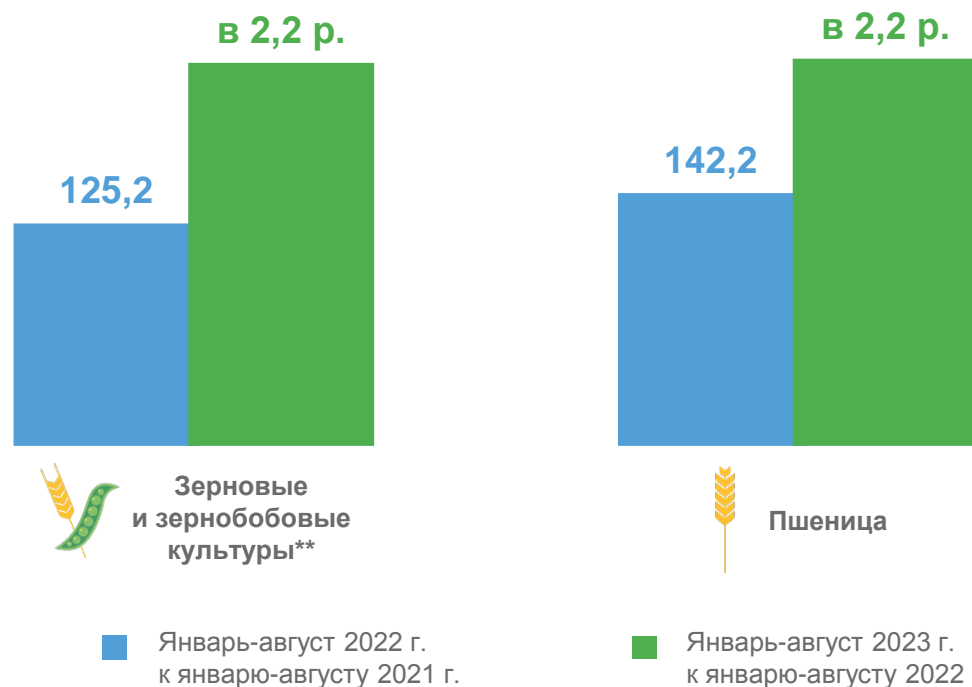
**884,9**



Зерно кукурузы

**66,4**

в % к соответствующему периоду предыдущего года



\* Предварительные данные.

\*\* Без кукурузы.





# РЕАЛИЗАЦИЯ ПРОДУКЦИИ СОБСТВЕННОГО ПРОИЗВОДСТВА В СЕЛЬСКОХОЗЯЙСТВЕННЫХ ОРГАНИЗАЦИЯХ,

не относящихся к субъектам малого предпринимательства  
январь-август 2023 г.\*

в % к соответствующему периоду предыдущего года

Масличные культуры



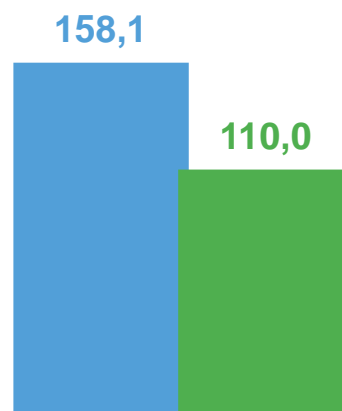
**232,7**

ТЫС. ТОНН

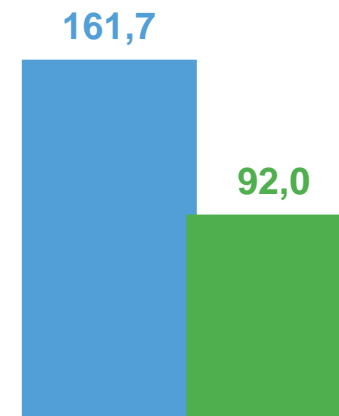
В ТОМ ЧИСЛЕ  
ПОДСОЛНЕЧНИК



**181,6**



Масличные культуры



Подсолнечник

■ Январь-август 2022 г.  
к январю-августу 2021 г.

■ Январь-август 2023 г.  
к январю-августу 2022 г.

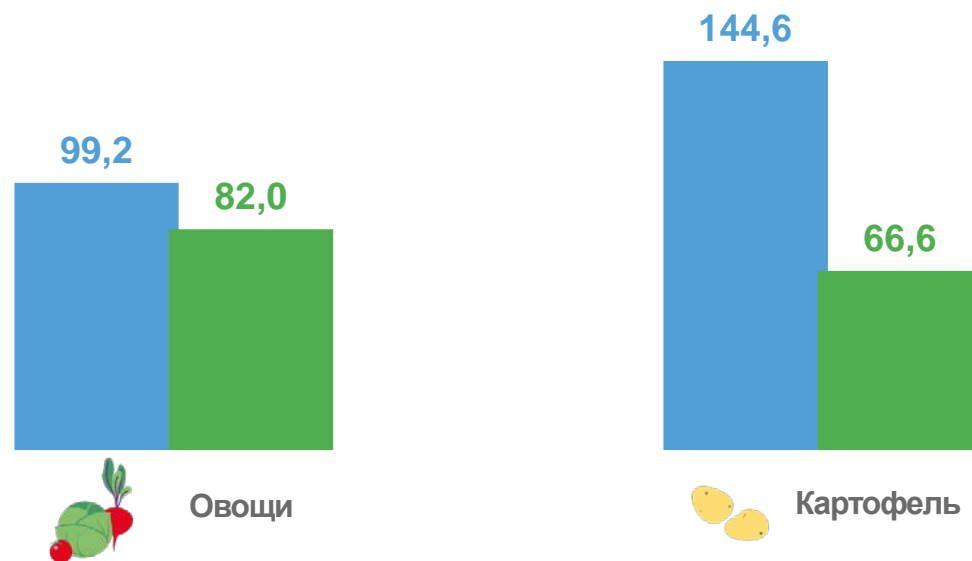
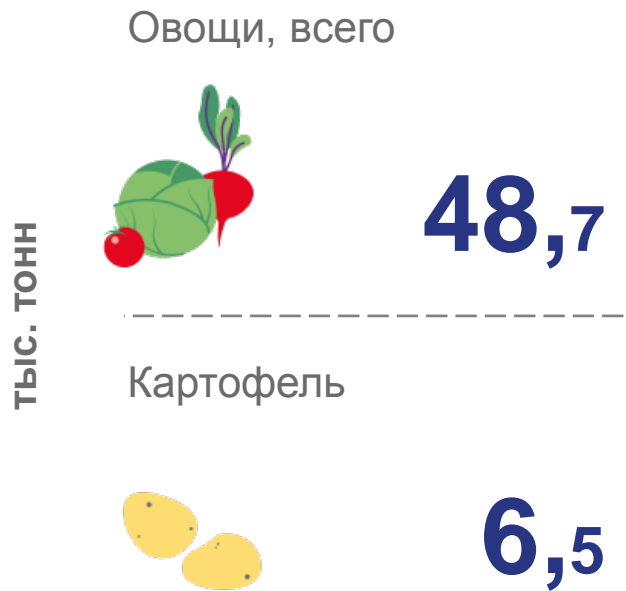
\* Предварительные данные.



# РЕАЛИЗАЦИЯ ПРОДУКЦИИ СОБСТВЕННОГО ПРОИЗВОДСТВА В СЕЛЬСКОХОЗЯЙСТВЕННЫХ ОРГАНИЗАЦИЯХ,

не относящихся к субъектам малого предпринимательства  
январь-август 2023 г.\*

в % к соответствующему периоду предыдущего года



■ Январь-август 2022 г.  
к январю-августу 2021 г.

■ Январь-август 2023 г.  
к январю-августу 2022 г.

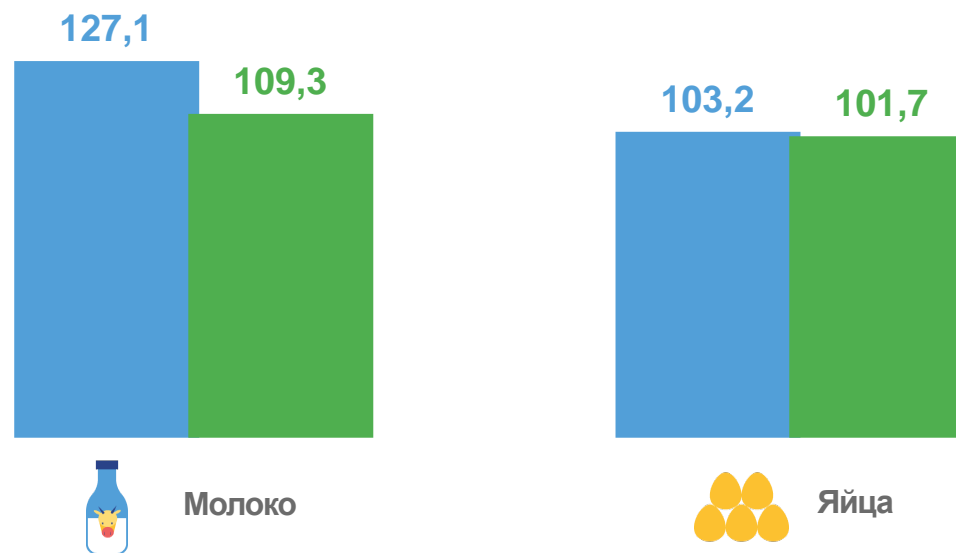
\* Предварительные данные.



# РЕАЛИЗАЦИЯ ПРОДУКЦИИ СОБСТВЕННОГО ПРОИЗВОДСТВА В СЕЛЬСКОХОЗЯЙСТВЕННЫХ ОРГАНИЗАЦИЯХ,

не относящихся к субъектам малого предпринимательства  
январь-август 2023 г.\*

в % к соответствующему периоду предыдущего года



Молоко



Яйца

■ Январь-август 2022 г.  
к январю-августу 2021 г.

■ Январь-август 2023 г.  
к январю-августу 2022 г.

\* Предварительные данные.

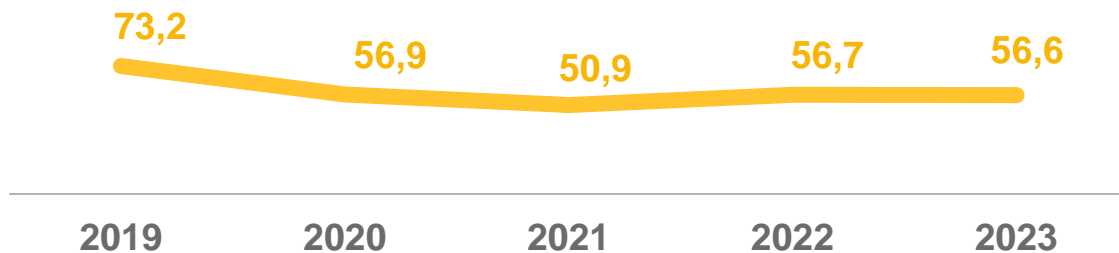
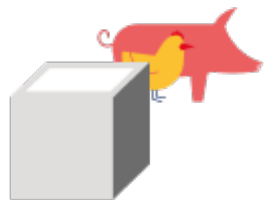


# РЕАЛИЗАЦИЯ ПРОДУКЦИИ СОБСТВЕННОГО ПРОИЗВОДСТВА В СЕЛЬСКОХОЗЯЙСТВЕННЫХ ОРГАНИЗАЦИЯХ,

не относящихся к субъектам малого предпринимательства  
январь-август 2023 г.\*

январь-август, тыс. тонн

Скот и птица  
в живом весе



в том числе:

в % к итогу



- Крупный рогатый скот
- Овцы и козы
- Свиньи
- Птица

\* Предварительные данные.

